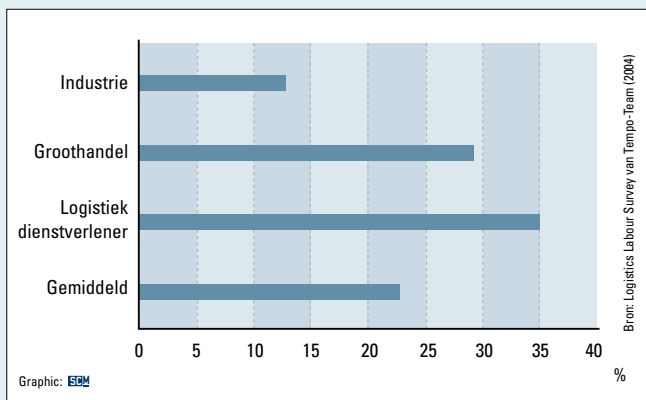
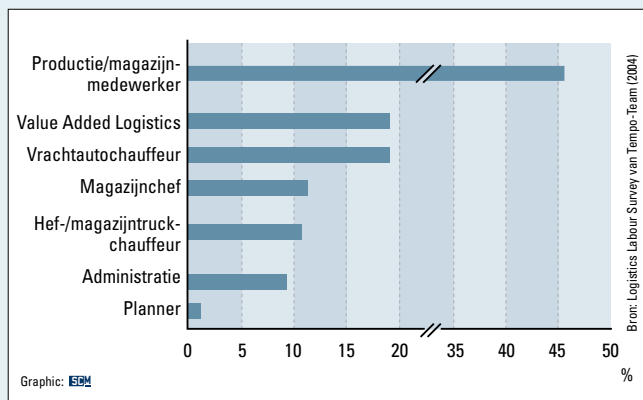


Logistiek personeel

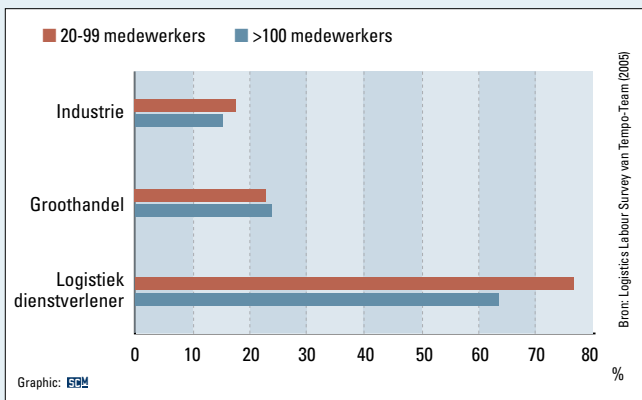
AANDEEL LOGISTIEKE MEDEWERKERS VAN TOTAAL



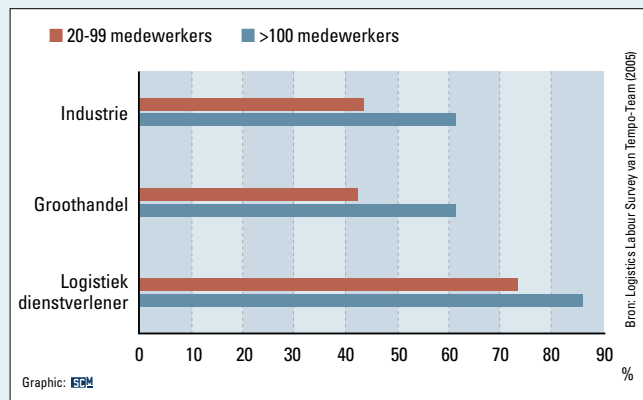
GEBUIK FLEXIBEL PERSONEEL VOOR LOGISTIEK WERK



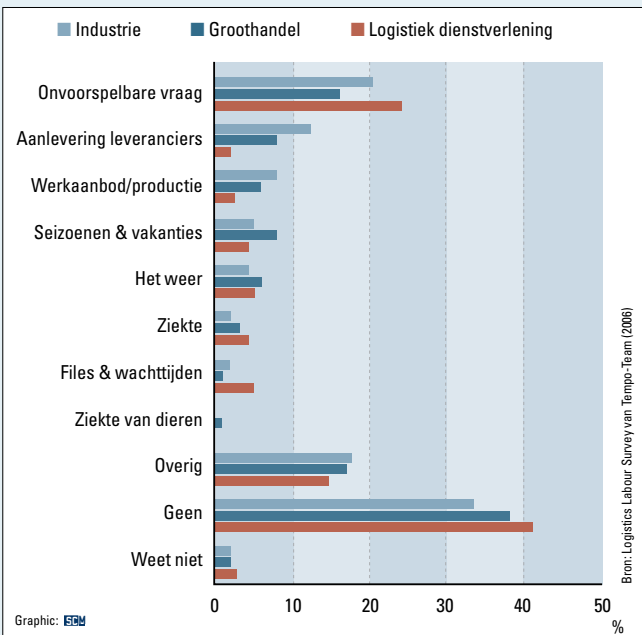
AANDEEL LOGISTIEKE MEDEWERKERS VAN TOTAAL



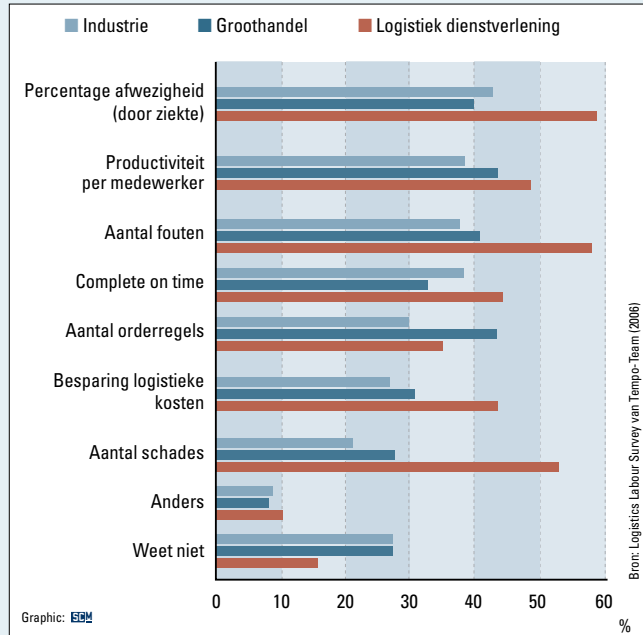
INZET FLEXWERKERS OP AFDELING LOGISTIEK



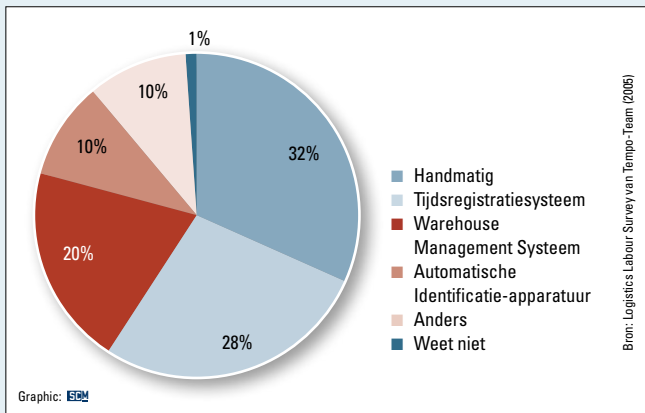
BOTTLENECKS IN DE LOGISTIEKE PLANNING



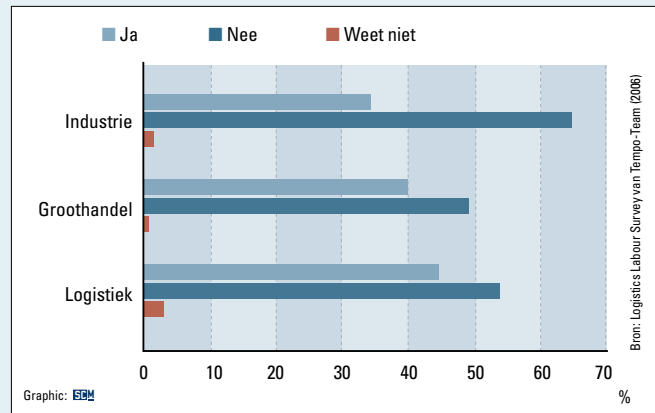
GEBUIK KRITIEKE PRESTATIE INDICATOREN IN LOGISTIEK



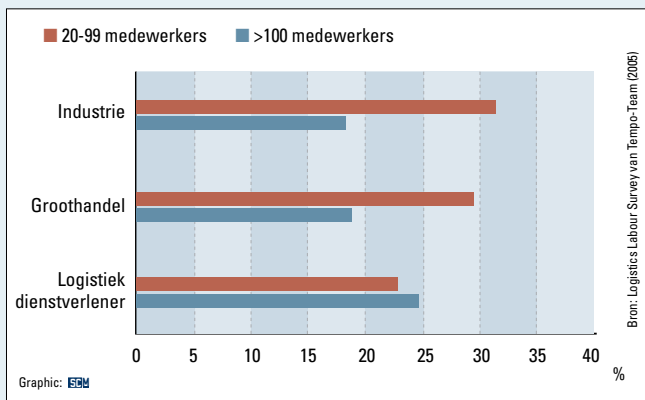
METING PRODUCTIVITEIT PER WERKNEMER



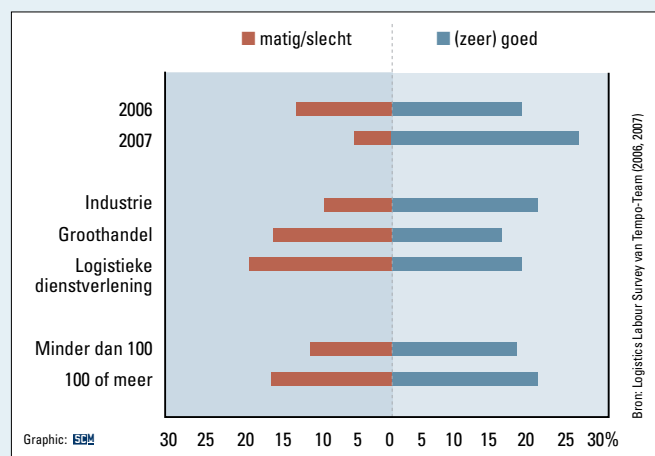
METING PRODUCTIVITEIT PER WERKNEMER



AANDEEL FLEXWERKERS OP LOGISTIEKE AFDELING



BESCHIKBAARHEID VOOR LOGISTIEK PERSONEEL



LOGISTIEKE FUNCTIES MET VERWACHTE TOENAME

Ordervverzamelaars	19%
Productiemedewerkers	14%
Nationale chauffeurs	13%
Magazijnmedewerkers	10%
Hef/magazijntruckchauffeurs	9%
Nationale planners	6%
Logistiek managers	6%
Administratief medewerkers	5%
Teamleiders/supervisors	4%
Internationale chauffeurs	4%
Customer service medewerkers	3%
Commercieel medewerkers	2%
Internationale planners	2%
Anders	21%
Weet niet	8%

Bron: Logistics Labour Survey van Tempo-Team (2007)

WERVINGSKANALEN VOOR LOGISTIEKE MEDEWERKERS

Uitzendbureau	45%
Advertenties kranten/tijdschriften	39%
Advertenties op internet	16%
Interne werving	14%
Persoonlijk netwerk	9%
Werving & selectiebureau	7%
Eigen internetsite	6%
Via eigen medewerkers	5%
CWI/Arbeidsbureau	5%
Open sollicitaties	1%
Re-integratiebureaus	1%
Sociale diensten	1%
Anders	6%
Weet niet	4%

Bron: Logistics Labour Survey van Tempo-Team (2007)